

スマイルリンクすれば PASMOで ポイントが貯まる!


スマイルリンク対象加盟店でのPASMO利用で
SEIBU PRINCE CLUBのポイントが貯まる!



スマイルリンク登録方法

1 西武スマイルリンク 検索

club.seibugroup.jpまたは、QRコードからSEIBU PRINCE CLUB Webサイトにアクセス。マイページ登録状況により画面左側のボタンを選択。

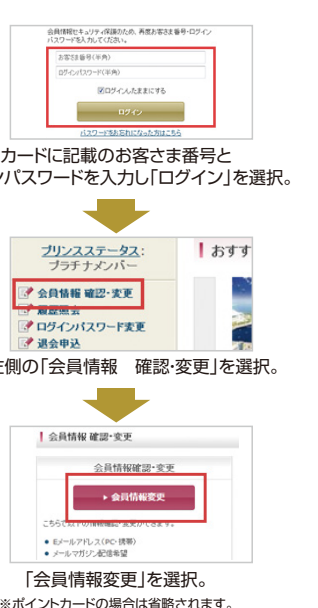


2 カードをお持ちの方
SEIBU PRINCE CLUB マイページ
登録済みの方

会員情報入力欄に、お持ちのカード番号とパスワードを入力し「ログイン」を選択。

画面左側の「会員情報 確認・変更」を選択。

「会員情報変更」を選択。
※ポイントカードの場合は省略されます。




2 カードをお持ちの方
SEIBU PRINCE CLUB マイページ
登録していない方

お持ちのカードの「会員情報登録(マイページ登録)」を選択。会員認証後、会員規約に同意いただけましたら「次へ」を選択。



2 SEIBU PRINCE CLUB
カードを
お持ちでない方

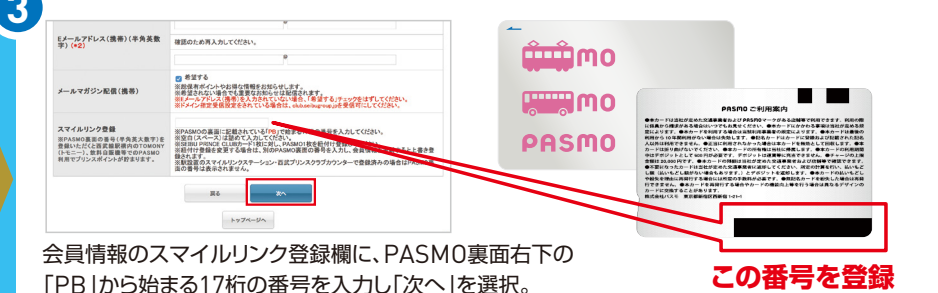
「SEIBU PRINCE CLUBカードお申込み」を選択。会員規約に同意いただけましたら「次へ」を選択。



3

会員情報のスマイルリンク登録欄に、PASMO裏面右下の「PB」から始まる17桁の番号を入力し「次へ」を選択。

この番号を登録



4 会員情報確認画面で、入力した番号を確認し「変更」または「登録」を選択。

登録したメールアドレス宛に送信されるワンタイムURLを24時間以内にクリック。

スマイルリンクサービス登録完了。対象店舗はWebサイトをご覧ください。

