



西武鉄道 歴代の車両がディスプレイモデルで登場！
鉄道コレクション「西武鉄道創立110周年記念BOX」

2022年11月12日(土)より発売！

西武鉄道株式会社(本社:埼玉県所沢市、社長:喜多村 樹美男)は、株式会社トミーテックが展開する「鉄道コレクション」の当社オリジナルとして、2022年11月12日(土)より『鉄道コレクション「西武鉄道創立110周年記念BOX」』を発売します。

これは、今年西武鉄道が創立110周年を迎えたことを記念して発売するものです。現在も西武線で運行している101系、2000系、30000系のほか、1950年代から活躍した371系、351系といった西武鉄道の歴代の車両とカラーリングを実車の1/150サイズ(Nゲージ)で再現し、全10種類(+シークレット1種類)のディスプレイモデルとして制作しました。

11月12日(土)・13日(日)に西武所沢 S.C.にて販売するほか、11月12日(土)から「西武鉄道オンラインショップ」、11月13日(日)からは駅ナカ・コンビニ「トモニー」で発売します。

詳細は、以下のとおりです。



商品イメージ

< 商品概要 >

●商品名 鉄道コレクション「西武鉄道創立110周年記念BOX」

●発売価格 1個 1,650円(税込)

●発売について

1. 西武所沢S.C.

【販売日時】 2022年11月12日(土)・13日(日) 10:00~16:00

【販売場所】 西武所沢S.C.5階=特設会場

※11月12日(土)に限り、西武所沢S.C.開店前に先行販売します。

【販売日時】 11月12日(土)9:00~10:00

【販売場所】 西武所沢S.C.2階=駅側正面入口前(館外)

【販売内容】 ▶「10個入りのボックス」(1ボックス税込16,500円)のみ販売します。

▶おひとりさま2ボックスまでとさせていただきます。

※開店後(10:00からは、5階=特設会場での販売となります。

※1個単位での購入をご希望される場合は、開店後特設会場でお買い求めください。

※販売開始前のお並びはご遠慮ください。

※詳細は、11月1日(火)より西武所沢S.C.のホームページにてご案内予定です。

2. 西武鉄道オンラインショップ

【発売日時】 2022年11月12日(土) 9:00~

【URL】 <https://www.seiburailway-online.shop/>

※「西武鉄道オンラインショップ」では、「10個入りのボックス」のみの販売予定です。

※11月13日(日)以降も引き続き販売します。

3. 駅ナカ・コンビニ「トモニー」

【発売日時】 2022年11月13日(日) 開店より

※販売店舗は11月1日(火)10:00より西武鉄道WEBサイト「西武鉄道グッズ」ページでご案内します。

<https://www.seiburailway.jp/life/srwgoods/>

●商品概要

▶「ブラインドパッケージ」での販売のため、車両の指定はできません。

▶商品1つにつき以下10種類の車両のいずれか1両、またはシークレット車両が入っています。



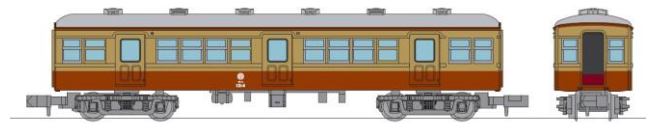
371系モハ375




371系クハ1331



351系クモハ351




351系サハ1314



新101系クモハ291




新101系クモハ292



旧2000系クモハ2401



旧2000系クハ2402



30000系32101



30000系32201

※画像はイメージです

●その他

- ▶部品の共用などで実車とは仕様が異なる場合があります。また、製品特性上、外観にはバラツキがありますのでご了承ください。
- ▶発売時のご購入は「おひとりさま20個(10個入りのボックスを2つ分)まで」とさせていただきます。
- ▶売り切れとなる場合もございますので、あらかじめご了承ください。
- ▶未開封の「10個入りのボックス」を購入すると、「上記の10種類」または「上記のうち9種類+シークレット」が入るように箱詰めされていますが、まれに揃わないことがあります。なお、揃わなかった場合でも交換対応はお受けいたしませんのでご了承ください。
- ▶「西武鉄道オンラインショップ」をご利用の場合、商品は11月16日(水)以降、順次配送の予定です。
- ▶「西武鉄道オンラインショップ」の利用方法は、ショップ内の「ご利用ガイド」をご確認ください。なお、「西武鉄道オンラインショップ」では、送料がかかる場合があります。
- ▶企画・販売:西武鉄道株式会社 製造:株式会社トミーテック

<参考>

◆鉄道コレクションとは

株式会社トミーテックが展開するコレクションモデルで、簡単に始められる鉄道模型ブランドです。2005年から販売開始し、生産車両数は累計1千万車両以上に達しています。実車を1/150(レール幅9mm)スケールで、細部の再現に妥協しない開発方針です。あなたの町でよく見た乗り物をダウンスケールし、別売の乗り物・建物コレクションやレール・情景を含めてジオラマを制作可能です。

©TOMYTEC

◇お客さまのお問合せ先

西武鉄道お客さまセンター TEL.(04)2996-2888

音声ガイダンスのご案内により、メニューをお選びください。

[営業時間:全日 9時~17時(12/30~1/3を除く)]

以上