


30000系「スマイルトレイン」ペーパークラフトの作り方

用意
するもの

●はさみ



●カッター



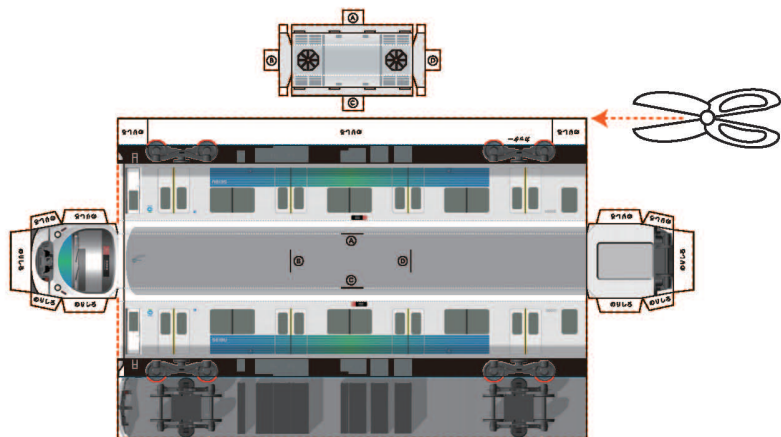
●ものさし



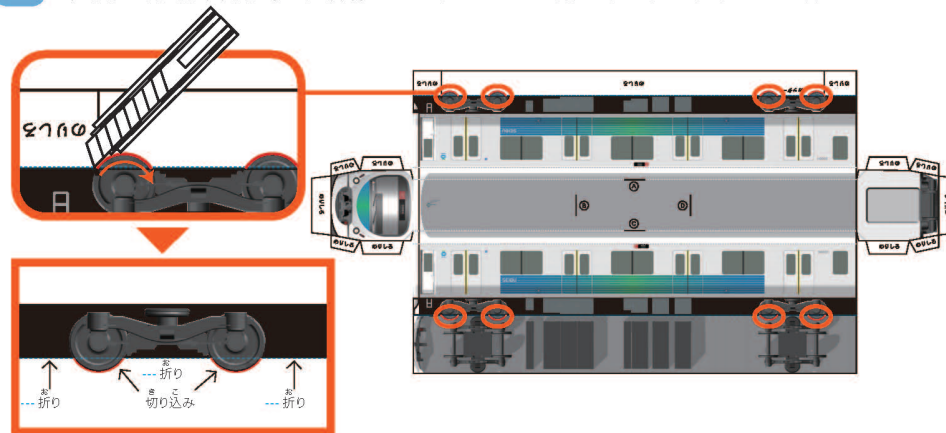
●のり(木工用ボンドなど)



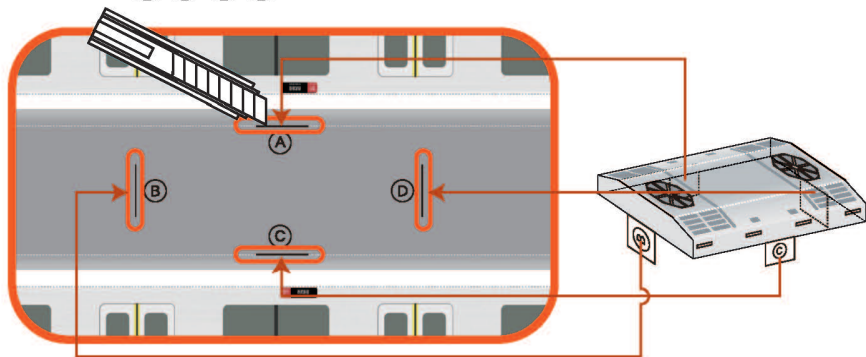
1 展開図を線にそってはさみで切り取ってください。



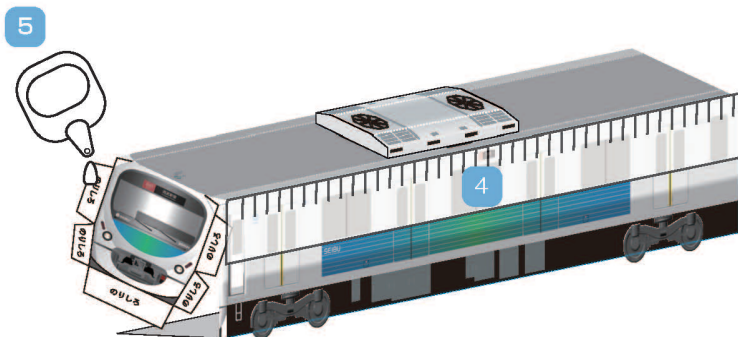
2 車輪の赤線部分(8カ所)にカッターで切り込みを入れてください。



3 本体(A)(B)(C)(D)にカッターで切り込みを入れ、クーラー(A)(B)(C)(D)をはめ込みます。



4 ものさしを使って、ていねいに電車の形におり曲げます。



5 のりしろ部分にのりをつけ、はり合わせて完成です。

ご注意

●はさみ・カッターの取り扱いには十分ご注意ください。

●のりは幼児の手の届かないところでご使用ください。

